




# Transfert d'appel




## Transfert sans préavis

1. Appuyez sur la touche **Options** au cours d'un appel, puis sélectionnez **Transfert**.
2. Saisissez le numéro vers lequel vous voulez transférer l'appel.
3. Appuyez sur la touche **Transfert**.

## Transfert semi-privé

1. Appuyez sur la touche **Options** au cours d'un appel, puis sélectionnez **Transfert**.
2. Saisissez le numéro vers lequel vous voulez transférer l'appel.
3. Appuyez sur ,  ou  pour appeler le numéro.
4. Appuyez sur la touche **Transfert** lorsque vous entendez la tonalité de retour.

## Transfert supervisé

1. Appuyez sur la touche **Options** au cours d'un appel, puis sélectionnez **Transfert**.
2. Saisissez le numéro vers lequel vous voulez transférer l'appel.
3. Appuyez sur ,  ou  pour appeler le numéro.
4. Appuyez sur la touche **Transfert** une fois que le destinataire a répondu à l'appel.

---

Révision #1

Créé 3 mars 2022 10:39:07 par justine.avazeri

Mis à jour 3 mars 2022 10:39:26 par justine.avazeri