

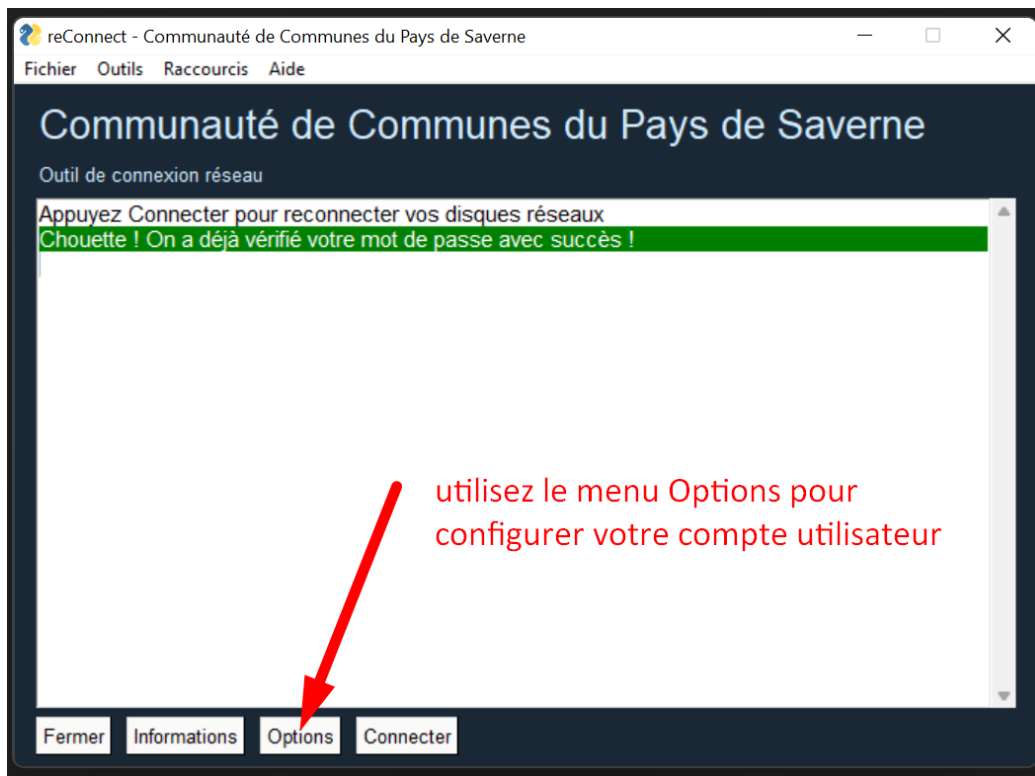
Configurer reConnect : premier lancement

Premier lancement : indiquer son identifiant et mot de passe, et les disques réseaux utilisés

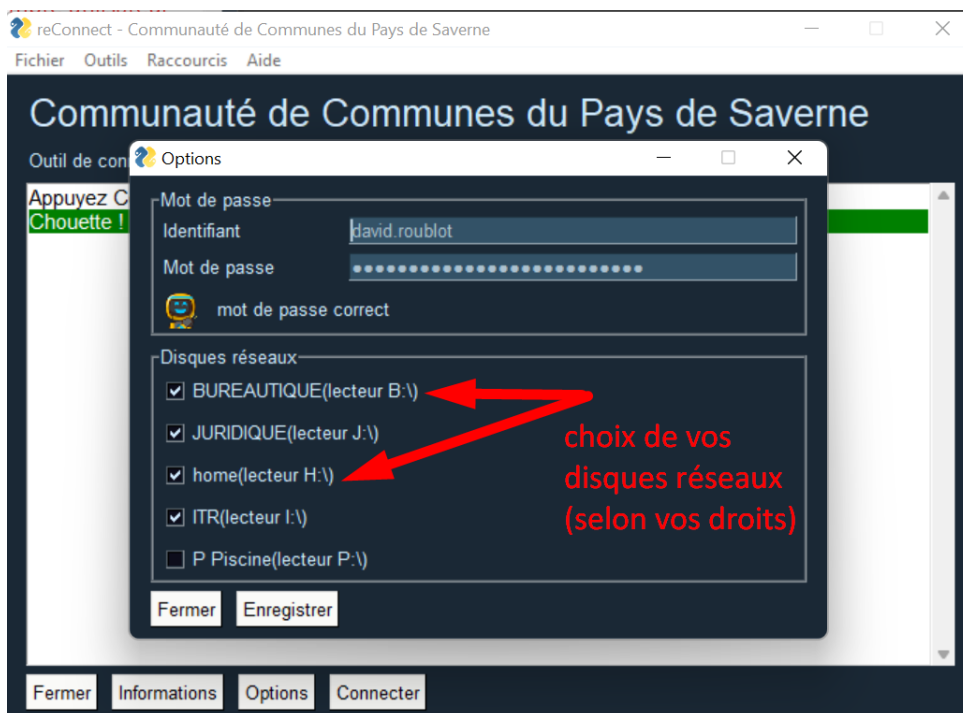
Prérequis :

- connaître son identifiant et son mot de passe "MONA"
- savoir quels sont vos droits d'accès pour l'usage des disques réseaux (auprès de votre N+1)

Au premier lancement de reConnect, rendez-vous dans le menu options pour configurer votre compte utilisateur :



Vous pouvez également choisir les disques réseaux que vous utilisez. Evidemment, vous ne pourrez pas utiliser certains disques, selon vos droits utilisateurs. Ne sélectionnez que ceux auxquels vous avez le droit d'accéder, et uniquement ceux dont vous avez besoin :



Vous pouvez enregistrer vos options. reConnect vérifie automatiquement votre mot de passe MONA : si vous rouvrez la fenêtre options, ou au prochain lancement de l'application, vous verrez si votre compte est correct :

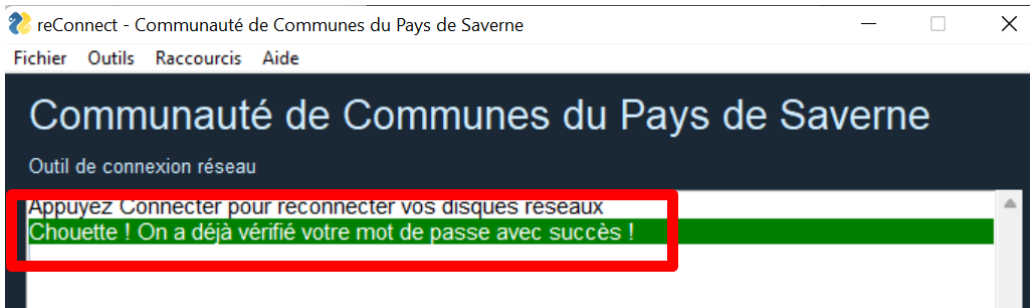
Mot de passe

Identifiant david.roublot

Mot de passe

 mot de passe correct ← vérification du MDP

Disques réseaux



Révision #5

Créé 3 mai 2022 09:47:54 par david.roublot

Mis à jour 18 juillet 2022 07:20:05 par david.roublot